

A Manual of Offerings Reply System

1. Logging in to the system.



The screenshot shows the login interface for the TCAS 2018 Clearing House Round X. At the top left is the logo of the Association of the Council of University Presidents of Thailand (CUPT), featuring a stylized 'CUPT' monogram in blue and gold. To the right of the logo is the text 'นปอ' and 'สมาคมที่ประชุมอธิการบดีแห่งประเทศไทย' with the English translation 'Association of The Council of University Presidents of Thailand' below it. The main heading is 'TCAS 2018 : Clearing House' followed by 'Round X'. Below this, the text reads 'ระบบยืนยันสิทธิ์' (Right Confirmation System), 'เคลียร์ริงเฮาส์ รอบที่ X' (Clearing House Round X), and 'ประจำปีการศึกษา 2561' (2018 Academic Year). There are two input fields: the first is labeled 'เลขประจำตัวประชาชน / Passport ID' and the second is labeled 'รหัสผ่าน / Password'. A blue 'Submit' button is located at the bottom of the form.

Fig. 1: Logging in screen.

2. In case of the initial log in, the status would show “You have not replied to any offers”. Please click “Accept” button of a chosen offer from the list or click “Decline” to decline ALL the offers.

CUPT
สมาคมที่ประชุมอธิการบดีแห่งประเทศไทย
Association of The Council of University Presidents of Thailand

เลขประจำตัวประชาชน / Passport ID :

ชื่อ - นามสกุล / Full Name :

ประวัติการยืนยันสิทธิ์ที่ได้ดำเนินการไปแล้ว / Transaction History*

- ขณะนี้ ท่านยังไม่ได้ดำเนินการยืนยันสิทธิ์ - / You have not replied to any offers.

หมายเหตุ : สามารถเลือกหรือเปลี่ยนคณะ/สาขาวิชา ของสถาบันอุดมศึกษาที่ต้องการยืนยันสิทธิ์ ได้เพียง 3 ครั้งเท่านั้น หากครบ 3 ครั้งแล้ว จะไม่สามารถแก้ไขได้อีก (ยกเว้น การสละสิทธิ์ทั้งหมด)

Remark : You can select or reselect the offers within 3 times. Once the limitation has been reached you can not make any changes (except to decline ALL offers).

มหาวิทยาลัย คณะ/สาขาวิชา ที่ผ่านการคัดเลือกฯ / Your Faculty

คณะ/สาขาวิชา Faculty/Field of Study	ดำเนินการ/Accept Reply	สถานะการยืนยันสิทธิ์ Status of reply
คณะวิศวกรรมศาสตร์ สาขาวิชาวิศวกรรมศาสตร์ จุฬาลงกรณ์มหาวิทยาลัย	<input type="button" value="ยืนยันสิทธิ์/Accept"/>	--
คณะเศรษฐศาสตร์ / เศรษฐศาสตร์ มหาวิทยาลัยธรรมศาสตร์	<input type="button" value="ยืนยันสิทธิ์/Accept"/>	--
คณะวิศวกรรมศาสตร์ สาขาวิชาวิศวกรรมเครื่องกล มหาวิทยาลัยเกษตรศาสตร์	<input type="button" value="ยืนยันสิทธิ์/Accept"/>	--


(เป็นการสละสิทธิ์ทั้งหมด / to decline ALL offers)

Association of The Council of University Presidents of Thailand (CUPT) Tel. 0-2354-5150-2 Fax. 0-2354-5155

© CUPT. All rights Reserved

Fig. 2: List of offerings screen for the initial log in.

3. If any of the offers was chosen, the approval screen will be shown. Click “Confirm” to make a confirmation of acceptance.



The image shows a web interface for the Association of the Council of University Presidents of Thailand (CUPT). At the top, there is a logo and the text 'ทปอ สมาคมที่ประชุมอธิการบดีแห่งประเทศไทย Association of The Council of University Presidents of Thailand'. Below this, there are two input fields: 'เลขประจำตัวประชาชน / Passport ID : []' and 'ชื่อ - นามสกุล / Full Name : []'. A large yellow box contains the text 'กรุณาดำเนินการตรวจสอบ มหาวิทยาลัย คณะ/สาขาวิชา ที่ต้องการยืนยันสิทธิ์ Please approve your selection of acceptance.' Below the yellow box, there is a light blue box containing the text 'คณะวิศวกรรมศาสตร์ สาขาวิชาวิศวกรรมศาสตร์ จุฬาลงกรณ์มหาวิทยาลัย' and two buttons: 'ยืนยันสิทธิ์เข้าศึกษา/Confirm' and 'ยกเลิก/Cancel'.

Fig. 3: Approval screen of acceptance.



เลขประจำตัวประชาชน / Passport ID :

ชื่อ - นามสกุล / Full Name :




ประวัติการยืนยันสิทธิ์ที่ได้ดำเนินการไปแล้ว / Transaction History*

ยืนยันสิทธิ์ครั้งที่ 1 / Accept 1 : 07 Dec 2560 16:04:22

หมายเหตุ : สามารถเลือกหรือเปลี่ยนคณะ/สาขาวิชา ของสถาบันอุดมศึกษาที่ต้องการยืนยันสิทธิ์ ได้เพียง 3 ครั้งเท่านั้น หากครบ 3 ครั้งแล้ว จะไม่สามารถแก้ไขได้อีก (ยกเว้น การสละสิทธิ์ทั้งหมด)

Remark : You can select or reselect the offers within 3 times. Once the limitation has been reached you can not make any changes (except to decline ALL offers).

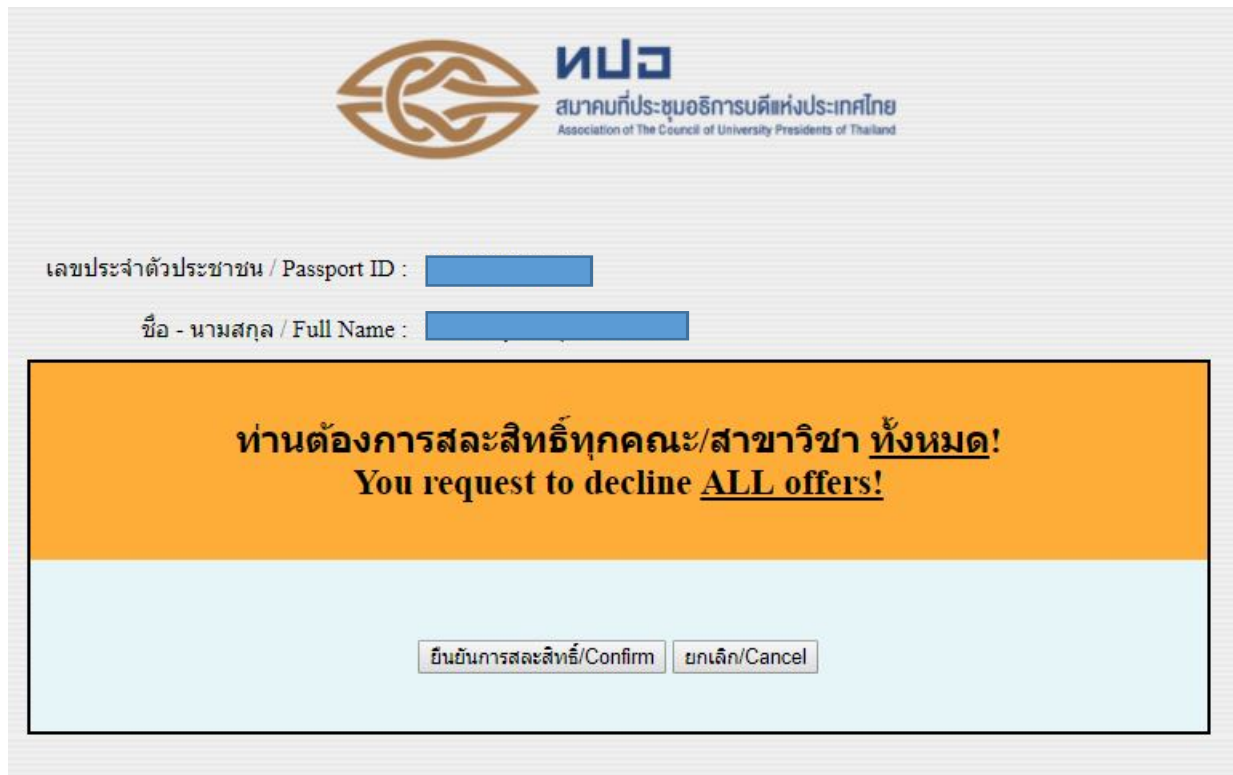
มหาวิทยาลัย คณะ/สาขาวิชา ที่ผ่านการคัดเลือกฯ / Your Faculty

คณะ/สาขาวิชา Faculty/Field of Study	ดำเนินการ Reply	สถานะของสิทธิ์ Status of reply
คณะวิศวกรรมศาสตร์ สาขาวิชาวิศวกรรมศาสตร์ จุฬาลงกรณ์มหาวิทยาลัย	<input type="button" value="ยืนยันสิทธิ์/Accept"/>	 (ยืนยันสิทธิ์/Accepted)
คณะเศรษฐศาสตร์ / เศรษฐศาสตร์ มหาวิทยาลัยธรรมศาสตร์	<input type="button" value="ยืนยันสิทธิ์/Accept"/>	 (สละสิทธิ์/Declined)
คณะวิศวกรรมศาสตร์ สาขาวิชาวิศวกรรมเครื่องกล มหาวิทยาลัยเกษตรศาสตร์	<input type="button" value="ยืนยันสิทธิ์/Accept"/>	 (สละสิทธิ์/Declined)

(เป็นการสละสิทธิ์ทั้งหมด / to decline ALL offers)

Fig. 4: The accepted choice of offerings is marked.

4. In case “Decline” button was clicked, the approval screen of declination will be shown. Click “Confirm” to make a confirmation of declination.



The image shows a web interface for the Association of The Council of University Presidents of Thailand (CUPT). At the top, there is a logo and the text 'ทปอ สมาคมที่ประชุมอธิการบดีแห่งประเทศไทย Association of The Council of University Presidents of Thailand'. Below this, there are two input fields: 'เลขประจำตัวประชาชน / Passport ID : [redacted]' and 'ชื่อ - นามสกุล / Full Name : [redacted]'. The main content area is a large box with an orange header and a light blue body. The header contains the text 'ท่านต้องการสละสิทธิ์ทุกคณะ/สาขาวิชา **ทั้งหมด!** You request to decline **ALL offers!**'. The body contains two buttons: 'ยืนยันการสละสิทธิ์/Confirm' and 'ยกเลิก/Cancel'.

Fig. 5: Approval screen of the declination.

5. In case of making declination, the screen would be shown as follow.

The screenshot displays the CUPT (Association of The Council of University Presidents of Thailand) interface. At the top, there is a header with the CUPT logo and name. Below the header, there are input fields for 'เลขประจำตัวประชาชน / Passport ID' and 'ชื่อ - นามสกุล / Full Name'. The main section is titled 'ประวัติการยืนยันสิทธิ์ที่ได้ดำเนินการไปแล้ว / Transaction History' and contains the following information:

- ยืนยันสิทธิ์ครั้งที่ 1 / Accept 1 : 07 Dec 2560 16:04:22
- สละสิทธิ์ ทั้งหมด / Cancel : 07 Dec 2560 16:08:00
- / Decline all offerings
- หมายเหตุ : สามารถเลือกหรือเปลี่ยนคณะ/สาขาวิชา ของสถาบันอุดมศึกษาที่ต้องการยืนยันสิทธิ์ ได้เพียง 3 ครั้งเท่านั้น หากครบ 3 ครั้งแล้ว จะไม่สามารถแก้ไขได้อีก (ยกเว้น การสละสิทธิ์ทั้งหมด)
- Remark : You can select or reselect the offers within 3 times. Once the limitation has been reached you can not make any changes (except to decline ALL offers).

Below this information, there is a section titled 'มหาวิทยาลัย คณะ/สาขาวิชา ที่ผ่านการคัดเลือกฯ / Your Faculty'. It contains a table with three columns: 'คณะ/สาขาวิชา Faculty/Field of Study', 'ดำเนินการ Reply', and 'สถานะการยืนยันสิทธิ์ Status of reply'.

คณะ/สาขาวิชา Faculty/Field of Study	ดำเนินการ Reply	สถานะการยืนยันสิทธิ์ Status of reply
คณะวิศวกรรมศาสตร์ สาขาวิชาวิศวกรรมศาสตร์ จุฬาลงกรณ์มหาวิทยาลัย	ยืนยันสิทธิ์/Accept	(สละสิทธิ์/Declined)
คณะเศรษฐศาสตร์/ เศรษฐศาสตร์ มหาวิทยาลัยธรรมศาสตร์	ยืนยันสิทธิ์/Accept	(สละสิทธิ์/Declined)
คณะวิศวกรรมศาสตร์ สาขาวิชาวิศวกรรมเครื่องกล มหาวิทยาลัยเกษตรศาสตร์	ยืนยันสิทธิ์/Accept	(สละสิทธิ์/Declined)

At the bottom of the table, there is a button labeled 'สละสิทธิ์/Decline' with the text '(เป็นการสละสิทธิ์ทั้งหมด / to decline ALL offers)'. Below the table, there are 'Print' and 'Logout' buttons.

Fig. 6: All the offerings is marked when the declination has been made.

6. After a transaction (accept/decline) has been made, the result will be shown in the next log in either as Fig. 4 or as Fig. 6 corresponding to your action of choices. Please verify your reply.