

A Manual of Offerings Reply System

1. Logging in to the system.



นปอ
สมาคมที่ประชุมอธิการบดีแห่งประเทศไทย
Association of The Council of University Presidents of Thailand

TCAS 2018 : Clearing House
Round 1/2
ระบบยืนยันสิทธิ์
เคลียริงเฮาส์ รอบที่ 1/2
ประจำปีการศึกษา 2561

เลขประจำตัวประชาชน / Passport ID

รหัสผ่าน / Password

Submit

Fig. 1: Logging in screen.

2. In case of the initial log in, the status would show “You have not replied to any offers”. Please click “Accept” button of a chosen offer from the list or click “Decline” to decline ALL the offers.

CUPT
สมาคมที่ประชุมอธิการบดีแห่งประเทศไทย
Association of The Council of University Presidents of Thailand

เลขประจำตัวประชาชน / Passport ID :

ชื่อ - นามสกุล / Full Name :

ประวัติการยืนยันสิทธิ์ที่ได้ดำเนินการไปแล้ว / Transaction History*

- ขณะนี้ ท่านยังไม่ได้ดำเนินการยืนยันสิทธิ์ - / You have not replied to any offers.

หมายเหตุ : สามารถเลือกหรือเปลี่ยนคณะ/สาขาวิชา ของสถาบันอุดมศึกษาที่ต้องการยืนยันสิทธิ์ ได้เพียง 3 ครั้งเท่านั้น หากครบ 3 ครั้งแล้ว จะไม่สามารถแก้ไขได้อีก (ยกเว้น การสละสิทธิ์ทั้งหมด)

Remark : You can select or reselect the offers within 3 times. Once the limitation has been reached you can not make any changes (except to decline ALL offers).

มหาวิทยาลัย คณะ/สาขาวิชา ที่ผ่านการคัดเลือกฯ / Your Faculty

คณะ/สาขาวิชา Faculty/Field of Study	ดำเนินการ/Accept Reply	สถานะการยืนยันสิทธิ์ Status of reply
คณะวิศวกรรมศาสตร์ สาขาวิชาวิศวกรรมศาสตร์ จุฬาลงกรณ์มหาวิทยาลัย	<input type="button" value="ยืนยันสิทธิ์/Accept"/>	--
คณะเศรษฐศาสตร์ / เศรษฐศาสตร์ มหาวิทยาลัยธรรมศาสตร์	<input type="button" value="ยืนยันสิทธิ์/Accept"/>	--
คณะวิศวกรรมศาสตร์ สาขาวิชาวิศวกรรมเครื่องกล มหาวิทยาลัยเกษตรศาสตร์	<input type="button" value="ยืนยันสิทธิ์/Accept"/>	--


(เป็นการสละสิทธิ์ทั้งหมด / to decline ALL offers)

Association of The Council of University Presidents of Thailand (CUPT) Tel. 0-2354-5150-2 Fax. 0-2354-5155

© CUPT. All rights Reserved

Fig. 2: List of offerings screen for the initial log in.

3. If any of the offers was chosen, the approval screen will be shown. Click “Confirm” to make a confirmation of acceptance.



The image shows a web-based approval screen. At the top, there is a logo for the Association of the Council of University Presidents of Thailand (CUPT) in Thai and English. Below the logo, there are two input fields: "เลขประจำตัวประชาชน / Passport ID" and "ชื่อ - นามสกุล / Full Name". The main content area is a yellow box with the text "กรุณาตรวจสอบ มหาวิทยาลัย คณะ/สาขาวิชา ที่ต้องการยืนยันสิทธิ์" and "Please approve your selection of acceptance." Below this, there is a light blue box with the text "คณะวิศวกรรมศาสตร์ สาขาวิชาวิศวกรรมศาสตร์ จุฬาลงกรณ์มหาวิทยาลัย" and two buttons: "ยืนยันสิทธิ์เข้าศึกษา/Confirm" and "ยกเลิก/Cancel".

Fig. 3: Approval screen of acceptance.



เลขประจำตัวประชาชน / Passport ID :

ชื่อ - นามสกุล / Full Name :




ประวัติการยืนยันสิทธิ์ที่ได้ดำเนินการไปแล้ว / Transaction History*

ยืนยันสิทธิ์ครั้งที่ 1 / Accept 1 : 07 Dec 2560 16:04:22

หมายเหตุ : สามารถเลือกหรือเปลี่ยนคณะ/สาขาวิชา ของสถาบันอุดมศึกษาที่ต้องการยืนยันสิทธิ์ ได้เพียง 3 ครั้งเท่านั้น หากครบ 3 ครั้งแล้ว จะไม่สามารถแก้ไขได้อีก (ยกเว้น การสละสิทธิ์ทั้งหมด)

Remark : You can select or reselect the offers within 3 times. Once the limitation has been reached you can not make any changes (except to decline ALL offers).

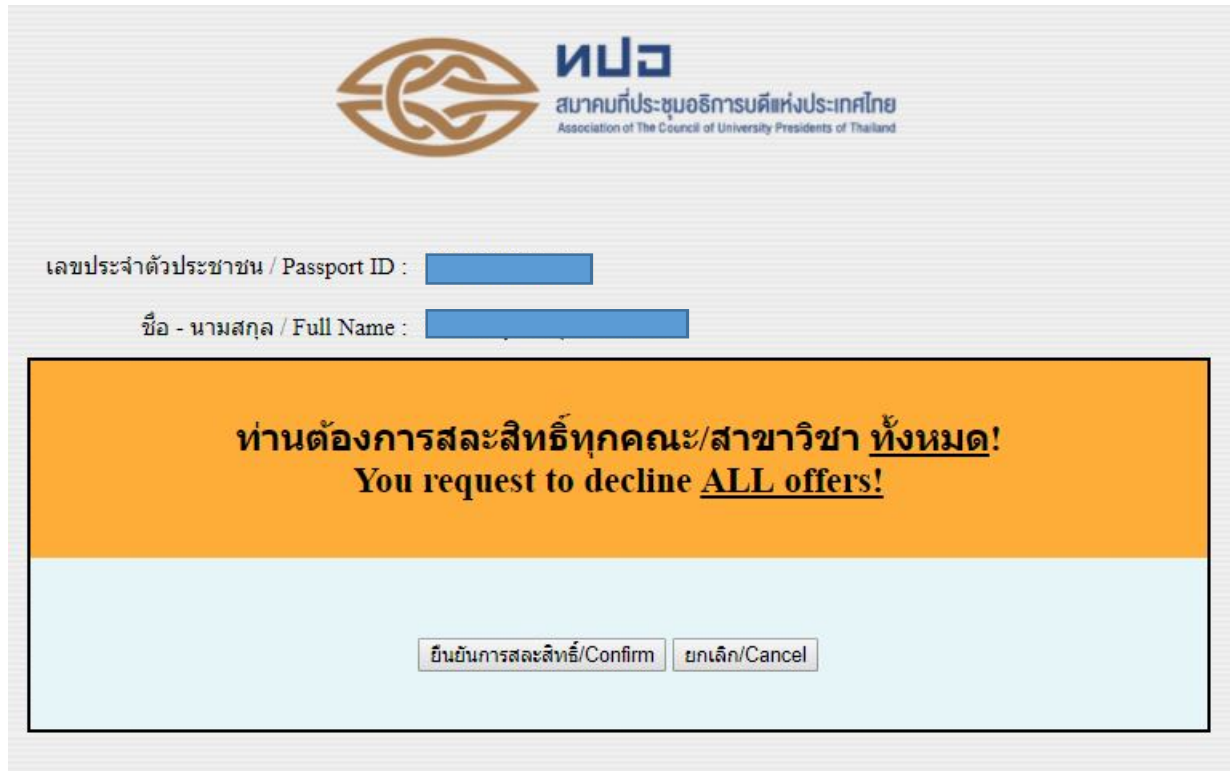
มหาวิทยาลัย คณะ/สาขาวิชา ที่ผ่านการคัดเลือกฯ / Your Faculty

คณะ/สาขาวิชา Faculty/Field of Study	ดำเนินการ Reply	สถานะของสิทธิ์ Status of reply
คณะวิศวกรรมศาสตร์ สาขาวิชาวิศวกรรมศาสตร์ จุฬาลงกรณ์มหาวิทยาลัย	<input type="button" value="ยืนยันสิทธิ์/Accept"/>	 (ยืนยันสิทธิ์/Accepted)
คณะเศรษฐศาสตร์ / เศรษฐศาสตร์ มหาวิทยาลัยธรรมศาสตร์	<input type="button" value="ยืนยันสิทธิ์/Accept"/>	 (สละสิทธิ์/Declined)
คณะวิศวกรรมศาสตร์ สาขาวิชาวิศวกรรมเครื่องกล มหาวิทยาลัยเกษตรศาสตร์	<input type="button" value="ยืนยันสิทธิ์/Accept"/>	 (สละสิทธิ์/Declined)

(เป็นการสละสิทธิ์ทั้งหมด / to decline ALL offers)

Fig. 4: The accepted choice of offerings is marked.

4. In case “Decline” button was clicked, the approval screen of declination will be shown. Click “Confirm” to make a confirmation of declination.



The image shows a web interface for the Association of The Council of University Presidents of Thailand (CUPT). At the top, there is a logo and the text "ทปอ สมาคมที่ประชุมอธิการบดีแห่งประเทศไทย Association of The Council of University Presidents of Thailand". Below this, there are two input fields: "เลขประจำตัวประชาชน / Passport ID : [redacted]" and "ชื่อ - นามสกุล / Full Name : [redacted]". The main content area is a light blue box with a dark blue header containing the text "ท่านต้องการสละสิทธิ์ทุกคณะ/สาขาวิชา **ทั้งหมด!** You request to decline **ALL offers!**". At the bottom of this box, there are two buttons: "ยืนยันการสละสิทธิ์/Confirm" and "ยกเลิก/Cancel".




Fig. 5: Approval screen of the declination.

5. In case of making declination, the screen would be shown as follow.

เลขประจำตัวประชาชน / Passport ID :
 ชื่อ - นามสกุล / Full Name :

ประวัติการยืนยันสิทธิ์ที่ได้ดำเนินการไปแล้ว / Transaction History
 ยืนยันสิทธิ์ครั้งที่ 1 / Accept 1 : 07 Dec 2560 16:04:22
 สละสิทธิ์ ทั้งหมด / Cancel : 07 Dec 2560 16:08:00
/ Decline all offerings
 หมายเหตุ : สามารถเลือกหรือเปลี่ยนคณะ/สาขาวิชา ของสถาบันอุดมศึกษาที่ต้องการยืนยันสิทธิ์ ได้เพียง 3 ครั้งเท่านั้น หากครบ 3 ครั้งแล้ว จะไม่สามารถแก้ไขได้อีก (ยกเว้น การสละสิทธิ์ทั้งหมด)
 Remark : You can select or reselect the offers within 3 times. Once the limitation has been reached you can not make any changes (except to decline ALL offers).

มหาวิทยาลัย คณะ/สาขาวิชา ที่ผ่านการคัดเลือกฯ / Your Faculty

คณะ/สาขาวิชา Faculty/Field of Study	ดำเนินการ Reply	สถานะการยืนยันสิทธิ์ Status of reply
คณะวิศวกรรมศาสตร์ สาขาวิชาวิศวกรรมศาสตร์ จุฬาลงกรณ์มหาวิทยาลัย	ยืนยันสิทธิ์/Accept	 (สละสิทธิ์/Declined)
คณะเศรษฐศาสตร์/ เศรษฐศาสตร์ มหาวิทยาลัยธรรมศาสตร์	ยืนยันสิทธิ์/Accept	 (สละสิทธิ์/Declined)
คณะวิศวกรรมศาสตร์ สาขาวิชาวิศวกรรมเครื่องกล มหาวิทยาลัยเกษตรศาสตร์	ยืนยันสิทธิ์/Accept	 (สละสิทธิ์/Declined)

(เป็นการสละสิทธิ์ทั้งหมด / to decline ALL offers)

Fig. 6: All the offerings is marked when the declination has been made.

6. After a transaction (accept/decline) has been made, the result will be shown in the next log in either as Fig. 4 or as Fig. 6 corresponding to your action of choices. Please verify your reply.